GEMA

HOW-TO-PDF MITGLIEDERVERSAMMLUNG 2022

Stand Mai 2022

IHRE MITWIRKUNGSMÖGLICHKEITEN BEI DER MITGLIEDERVERSAMMLUNG 2022

Die Mitgliederversammlung 2022 findet vom 17. bis 19. Mai statt. Nach zwei rein virtuellen Mitgliederversammlungen möchten wir unsere Mitglieder wieder zu einer Präsenzversammlung mit der Möglichkeit des persönlichen Austausches vor Ort einladen. Gleichzeitig wollen wir die technischen Errungenschaften der letzten beiden Jahre nutzen, um neben der Präsenzteilnahme auch die digitale Mitwirkung per Online-Live-Voting oder elektronischer Stimmrechtsausübung im Vorfeld („Pre-Voting“) anzubieten.

Mit dieser **hybriden Veranstaltungsform** möchten wir so vielen Mitgliedern wie möglich eine flexible und komfortable Teilnahme an der Mitgliederversammlung ermöglichen.

Detaillierte Informationen zu Registrierung, Teilnahme und Ablauf finden Sie in Ihrer Einladung und auf **www.gema.de/musikurheber/mitgliederversammlung/**. Generell wird sich der Ablauf der hybriden Mitgliederversammlung so weit wie möglich am Ablauf einer Präsenzversammlung orientieren.

Im Folgenden finden Sie detaillierte Informationen zu den einzelnen Mitwirkungsmöglichkeiten, die Ihnen im Rahmen der hybriden Mitgliederversammlung zur Verfügung stehen.

Im Interesse einer besseren Lesbarkeit wird davon abgesehen, ausdrücklich nach geschlechtsspezifischen Bezeichnungen zu differenzieren. Die gewählten männlichen Formulierungen gelten im Sinne der Gleichbehandlung uneingeschränkt für alle Geschlechter.

_TECHNISCHE VORAUSSETZUNGEN 04 ▶
_LOGIN 06 ▶
_GENERELLER ABLAUF FÜR VERSAMMLUNGEN MIT ONLINE-LIVE-VOTING UND VIDEOBEITRÄGEN 08 ▶
_WORTMELDUNG VIDEOBEITRAG 10 ▶
_WORTMELDUNG SCHRIFTLICH 12 ▶
_REDEBEITRAG PRÄSENZ 14 ▶
_ANTRAG ZUR GESCHÄFTSORDNUNG 16 ▶
_ONLINE-LIVE-VOTING 18 ▶
_PRÄSENZ-VOTING 20 ▶
_LOGOUT 22 ▶
_HILFE 24 ▶
_DOKUMENTE 26 ▶
_HOTLINE / KONTAKT BEI FRAGEN 28 ▶

Durch Klick auf die einzelnen Punkte dieses Inhaltsverzeichnisses gelangen Sie direkt zur jeweiligen Seite. Von der jeweiligen Seite gelangen Sie durch Klick auf „Zurück zum Inhaltsverzeichnis“ wieder hierher zurück.

TECHNISCHE VORRAUSSETZUNGEN FÜR DIE DIGITALE TEILNAHME

Für die komfortable digitale Teilnahme an der Versammlung empfehlen wir Ihnen einen PC (min. Windows 10) oder einen Mac (min. MacOS Catalina) mit Kamera und Mikrofon sowie eine Internetverbindung mit mindestens 10 Mbit/s Bandbreite im Download und 5 Mbit/s im Upload. Die Leistung Ihrer Internetverbindung können Sie zum Beispiel unter **https://speedtest.chip.de/** oder **https://www.speedmeter.de/** ganz einfach testen. Bitte verwenden Sie Firefox, Chrome, Safari oder Microsoft Edge in der jeweils aktuellsten Version. **Die Teilnahme über den Microsoft Internet Explorer ist nicht möglich. Zudem verwenden Sie bitte ein Headset, wenn Sie Wortbeiträge per Video einreichen möchten.** Von der digitalen Teilnahme über Smartphones oder Tablets raten wir ab. Bei Fragen hierzu wenden Sie sich bitte an die auf Seite 28 angegebene Hotline.

TECHNISCHE VORAUSSETZUNGEN FÜR DIE VOR-ORT-TEILNAHME

Für die komfortable Teilnahme vor Ort empfehlen wir ein aktuelles Android- (min. Android 10) bzw. Apple-Smartphone (min. iOS14), Tablet oder Laptop mit der jeweils aktuellsten Browser-Version von Chrome, Firefox, Edge oder Safari, welches sich kostenlos und einfach per WLAN im Sitzungssaal mit dem Internet verbinden lässt. Die Zugangsdaten hierzu lauten:

Netzwerkname: GEMA_MGV
Passwort: MGV_2022

Der Zugang zur Abstimmungs- und Mitwirkungsoberfläche ist über den Browser Ihres Mobilgerätes möglich. Sie müssen sich dann dort mit Ihrer Mitgliedsnummer und dem Passwort aus Ihrer Einladung im System anmelden. Die Teilnahme mit dem Microsoft Internetexplorer ist nicht möglich. Wenn Sie kein eigenes Gerät besitzen, können Sie vor Ort auf ein Leihgerät zurückgreifen. Bitte halten Sie Ihre Mitgliedsnummer und Ihr Passwort während der Versammlung stets griffbereit.

LOGIN

Bitte melden Sie sich vor Ihrer Versammlung mit Ihrer Mitgliedsnummer und Ihrem Passwort, das Sie in Ihrer Einladung erhalten haben, auf der Landingpage der Mitgliederversammlung unter **https://gema-mgv.de/** an. Scannen Sie hierzu einfach den QR-Code auf Ihrem Einlass-Badge, falls Sie vor Ort teilnehmen. Den Link zum Login finden Sie außerdem auf **www.gema.de/mitgliederversammlung**. Um den Online-Live-Stream für die digitale Teilnahme zu starten, müssen Sie einmalig auf den Abspiel-Button im Video-Fenster klicken. Es ist möglich, dass Sie dies wiederholen müssen, wenn Sie die Seite neu laden oder sich nach einem Logout erneut angemeldet haben. Gleiches gilt für Videobeiträge anderer digital teilnehmenden Mitglieder: Auch hier kann es sein, dass Sie den Abspiel-Button im Video-Fenster manuell betätigen müssen. Alternativ können Sie in Ihren Browser-Einstellungen das automatische Abspielen von Videos zulassen.

Bitte beachten Sie, dass für die **digitale Teilnahme und die Teilnahme mittels Stellvertreter bzw. Verlagsvertreter (so genannte Stimmrechtsausübung)** eine **vorherige Online-Registrierung** von 13. April bis 13. Mai **zwingend erforderlich** ist. Für die persönliche Teilnahme von Urhebern vor Ort ist eine vorherige Online von 13. Apri bis 13. Mai erwünscht. **Die digitale Teilnahme und die Teilnahme durch einen Stellvertreter ohne vorherige Online-Registrierung im oben genannten Zeitraum ist nicht möglich.**

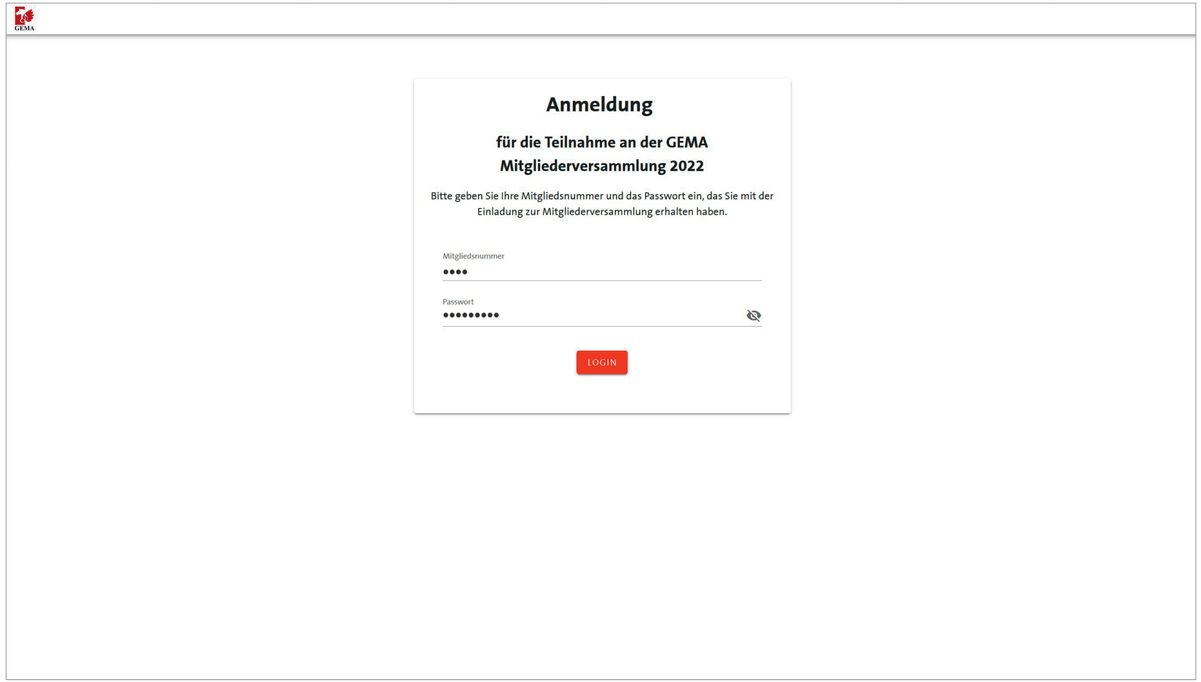

GENERELLER ABLAUF FÜR VERSAMMLUNGEN MIT (ONLINE)-LIVE-VOTING UND WORTMELDUNGEN:

Detaillierte Informationen zum Ablauf der einzelnen Veranstaltungstage haben wir für Sie in Ihrer Einladung zur Mitgliederversammlung zusammengestellt. Alle Präsenz-Versammlungen im Rahmen der diesjährigen Mitgliederversammlung werden per Live-Stream an die digitalen Teilnehmer übertragen. Zudem können sich diese in der Versammlung der außerordentlichen Mitglieder, in den Berufsgruppenversammlungen der ordentlichen Mitglieder und in der Hauptversammlung u.a. per Videobeitrag an der Diskussion vor Ort beteiligen. Die Wahlen und Abstimmungen erfolgen mittels Online-Live-Voting für digitale Teilnehmer sowie per Mobilgerät für die Teilnehmer vor Ort. In diesem Rahmen können Sie Ihre Stimme sicher und geheim abgeben. Der Ablauf der Versammlungen wird dem nachfolgenden exemplarischen Schema folgen:

1. Der jeweilige Tagesordnungspunkt (TOP) wird vom Versammlungsleiter vor Ort oder einer anderen Person vorgestellt. Die Übertragung an die digitalen Teilnehmer erfolgt per Live-Stream.
2. Im Anschluss wird die Diskussion über den TOP eröffnet. Hierzu können die Teilnehmer vor Ort sich an Ihrem Endgerät für einen Redebeitrag (über den Reiter ***Wortmeldung > Redebeitrag anmelden***) anmelden. Die digitalen Teilnehmer können sich per Videobeitrag *(über den Reiter* ***Wortmeldung >Videobeitrag anmelden****)* an der Diskussion beteiligen. Die Redebeiträge vor Ort werden in den Stream an die digitalen Teilnehmer und die Wortmeldungen der digitalen Teilnehmer im Versammlungsraum auf einer Leinwand übertragen.
3. Der Versammlungsleiter erteilt den Mitgliedern, die sich vor Ort oder per Internet zu Wort melden wollen, in der zeitlichen Reihenfolge ihrer Meldungen das Wort.
4. Wenn Ihre Wortmeldung aus technischen Gründen nicht per Videobeitrag eingereicht werden kann oder Sie sich nicht per Videobeitrag zuschalten lassen wollen, besteht die Möglichkeit, diese (über den Reiter ***Wortmeldung > Wortmeldung*** einreichen) einzureichen einzureichen. Die schriftlichen Wortbeiträge werden ebenfalls in chronologischer Reihenfolge verlesen.
5. Nach Abschluss der Diskussion zum jeweiligen TOP findet die Abstimmung statt. Der Versammlungsleiter eröffnet die Abstimmung und bittet alle Mitglieder, ihre Stimme per *(Online-) Live-Voting* abzugeben.
6. Das Abstimmungsergebnis wird nach jeder Stimmabgabe zu einem TOP unter Berücksichtigung der Pre-Voting-Stimmen eingeblendet und verlesen.



WORTMELDUNG VIDEOBEITRAG (DIGITALE TEILNEHMER)

Wenn Sie einen inhaltlichen Videobeitrag zum aktuellen Tagesordnungspunkt machen wollen, klicken Sie auf ***Wortmeldung > Videobeitrag anmelden***. Mit Klick auf ***Videobeitrag anmelden*** reihen Sie sich in die Warteschlange der Wortmeldungen und Redebeiträge ein. Ihr Browser wird Sie möglicherweise nach Erlaubnis fragen, auf Ihre Kamera und Ihr Mikrofon zugreifen zu dürfen. Bitte akzeptieren Sie dies im entsprechenden Pop-Up-Fenster. Falls Sie mehrere Audio- und Videoquellen an Ihrem Rechner haben, können Sie diese durch Klicken auf das Einstellungsrad jederzeit ändern. Durch Klicken auf ***Bereit für Testanruf*** reihen Sie sich in die Warteschlange der Wort- und Redebeiträge ein.

Mit Klick auf ***Testanruf beenden*** oder das X am rechten oberen Bildrand können Sie jederzeit ohne Wortmeldung wieder aus der Warteschlange austreten. Solange Sie in der Warteschlange sind, können Sie weiter dem Ton des Live-Streams der Versammlung verfolgen. Wünschen Sie dies nicht, klicken Sie einfach auf ***Audio*** am linken unteren Bildrand.

Im nächsten Schritt werden Sie von einem Moderator in Empfang genommen und anschließend nach einem kurzen Techniktest für Ihren Beitrag in der Mitgliederversammlung live geschalten. Sie sprechen dann live zu den Teilnehmern der jeweiligen Versammlung.

Wenn Sie keine Bildübertragung wünschen, stimmen Sie bitte der Freigabe Ihrer Kamera nicht zu oder klicken Sie auf das Kamerasymbol, um die Bildübertragung zu beenden.

Bitte beachten Sie, dass eine Wortmeldung **nur zum jeweils aktuellen Tagesordnungspunkt** erfolgen kann.

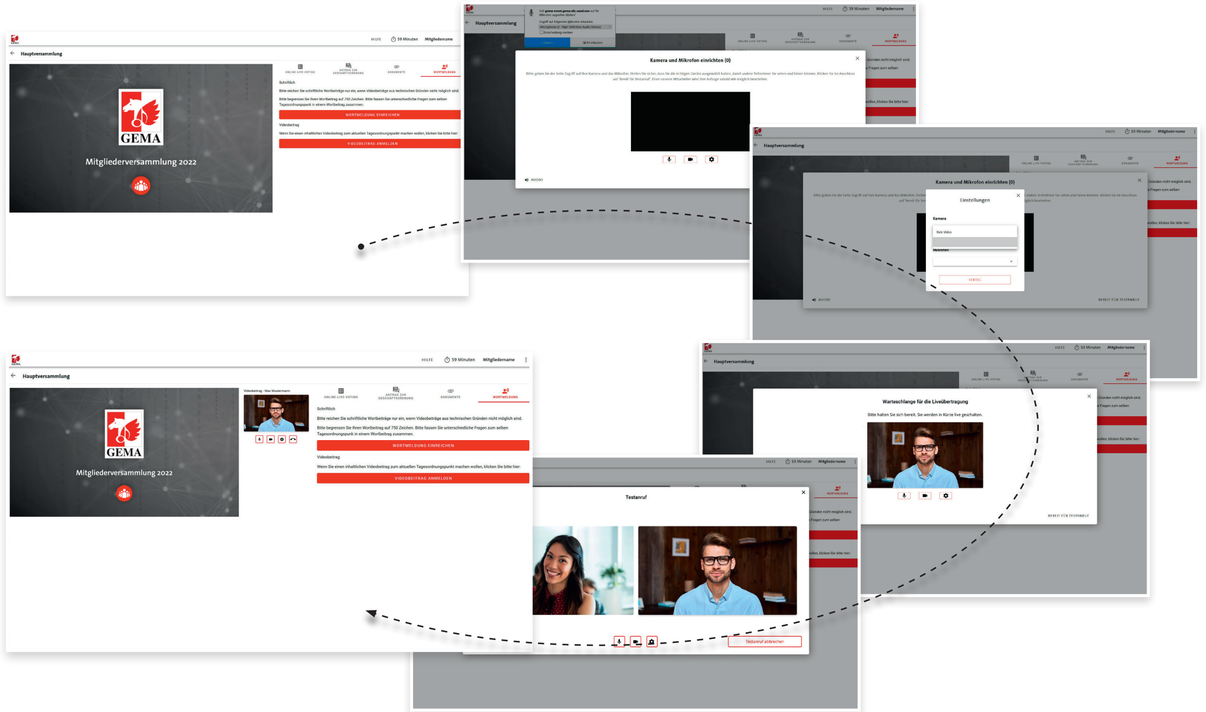

WORTMELDUNG SCHRIFTLICH (DIGITALE TEILNEHMER)

Über ***Wortmeldung -> Wortmeldung einreichen*** können Sie Ihren Wortbeitrag alternativ zum Videobeitrag schriftlich einreichen. Bitte begrenzen Sie Ihren Wortbeitrag auf 750 Zeichen. Das Eingabefenster erscheint, indem Sie auf ***Wortbeitrag einreichen*** klicken. Über ***Wortmeldung absenden*** reichen Sie Ihren bereits ins Feld eingetippten Beitrag ein.



REDEBEITRAG PRÄSENZ (VOR-ORT-TEILNEHMER)

Für Präsenz-Teilnehmer gibt es wieder die Möglichkeit, Redebeiträge im Versammlungsraum anzumelden. Wählen Sie hierfür auf der Nutzeroberfläche Ihres Abstimmungsgerätes die Funktion ***Wortmeldung*** und klicken Sie danach auf ***Redebeitrag anmelden***. Anschließend begeben Sie sich bitte zum nächstgelegenen Mikrofon für Redebeiträge im Versammlungsraum. Ihr Redebeitrag wird für die digitalen Teilnehmer zuhause mit Bild und Ton per Live-Stream übertragen. Die Wortbeiträge werden in chronologischer Reihenfolge erfasst und aufgerufen. Bitte beachten Sie auch hier, dass eine Wortmeldung **nur zum jeweils aktuellen Tagesordnungspunkt** erfolgen kann.

ANTRAG ZUR GESCHÄFTSORDNUNG

Über den Reiter **Antrag zur Geschäftsordnung** reichen Sie bitte ausschließlich Anträge zur Geschäftsordnung (wie z.B. Antrag auf Ende der Debatte) ein, die dann in der Versammlung bevorzugt behandelt werden. Nach Klick auf ***Antrag einreichen*** können Sie bis zu 750 Zeichen in das Eingabefenster eintippen und dann mit Antrag absenden einreichen.

ONLINE-LIVE-VOTING (DIGITALE TEILNEHMER)

(Steht nicht während der Versammlung der außerordentlichen Mitglieder zur Verfügung)

Mit Klick auf den Reiter ***Online-Live-Voting*** gelangen Sie in den Abstimmungsbereich der Mitgliederversammlung. Mit Ihrem Login im System werden Sie automatisch auch für das Voting angemeldet und können direkt abstimmen, sobald die jeweilige Frage vom Versammlungsleiter zur Abstimmung freigegeben wurde. Bevor Sie Ihre Stimme verbindlich abgeben, fordert das System Sie über ***Stimmabgabe prüfen*** auf, Ihre Entscheidung zu überprüfen. Nach dem Klick auf ***Verbindliche Stimmabgabe*** wird Ihre Stimme eingereicht und kann nicht mehr geändert werden. Die Ergebnisse zur jeweiligen Abstimmung werden nach Auszählung der Stimmen über den Live-Stream angezeigt.



PRÄSENZ-VOTING (VOR-ORT-TEILNEHMER)

(Steht nicht während der Versammlung der außerordentlichen Mitglieder zur Verfügung)

Mit Klick auf den Reiter ***Präsenz-Voting*** gelangen Sie in den Abstimmungsbereich der Mitgliederversammlung. Mit Ihrem Login im System werden Sie automatisch auch für das Voting angemeldet und können direkt abstimmen, sobald die jeweilige Frage vom Versammlungsleiter zur Abstimmung freigegeben wurde. Bevor Sie Ihre Stimme verbindlich abgeben, fordert das System Sie über ***Stimmabgabe prüfen*** auf, Ihre Entscheidung zu überprüfen. Nach dem Klick auf ***Verbindliche Stimmabgabe*** wird Ihre Stimme eingereicht und kann nicht mehr geändert werden. Die Ergebnisse werden nach Auszählung der Stimmen auf einer Leinwand im Raum angezeigt.

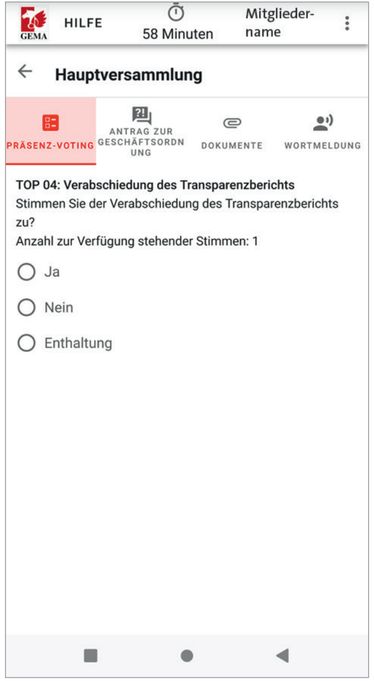

LOGOUT

Bitte melden Sie sich, sobald Sie sich von Ihrem Gerät entfernen, vom System ab. Dazu klicken Sie bitte auf die drei Punkte am rechten oberen Bildrand und danach auf ***Abmelden***. Wenn Sie Ihre Teilnahme fortsetzen wollen, müssen Sie sich erneut mit Ihrer Mitgliedsnummer und Ihrem Passwort am Login anmelden. Bitte halten Sie Mitgliedsnummer und Passwort während der gesamten Versammlung stets zugriffsbereit.



HILFE

Nach erfolgreichem ***Login*** sehen Sie eine Texteinblendung mit den wichtigsten technischen Hinweisen, die Sie jederzeit auch durch Klick auf ***Hilfe*** aufrufen können. Zudem finden Sie hier für weiterführende technische Fragen die Kontaktinfos zur Hotline.

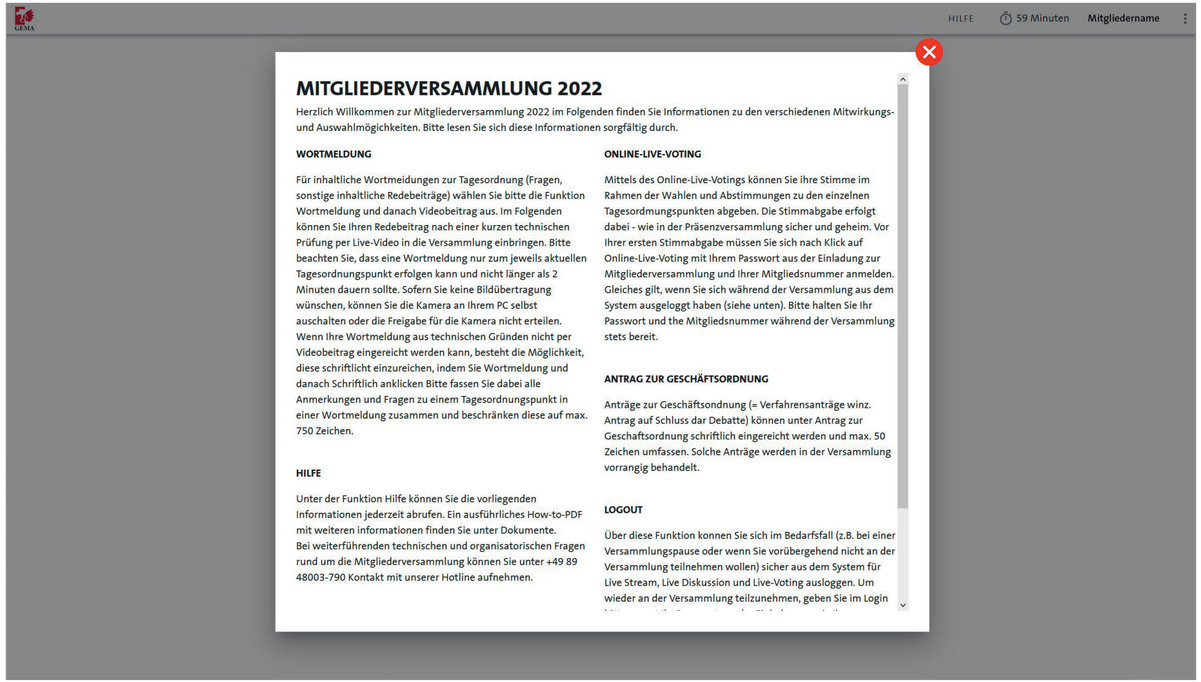

DOKUMENTE

Hier finden Sie die komplette Tagesordnung, Einzelinformationen zu jedem Antrag und dieses How-To-PDF zum Download.



HOTLINE / KONTAKT BEI FRAGEN

Bei weiterführenden technischen und organisatorischen Fragen können Sie während der Versammlung gerne unter **+49 89 48003-790** Kontakt zu unserer Hotline aufnehmen.